

A multi-level outdoor deck system is shown at night, illuminated with warm lights. The deck features a pergola structure with a wooden roof and dark posts. A curved staircase with a dark metal railing and integrated lighting leads up to the deck. The deck is furnished with a sofa and chairs. The lower level has a stone wall and a patio area with two chairs. The background is a dense forest of trees.

Trex®

c'est le temps de
prendre l'air

SUR CETTE PAGE

terrasse : Transcend® en Lava Rock

rampe : Transcend en Classic White avec rampe
cocktail Fire Pit et panneaux de verre

apparaissant également : TrexTrim™, Trex® Pergola™,
Trex RainEscape® et Trex Outdoor Furniture™



SUR LA COUVERTURE

terrasse : Transcend en Lava Rock et Tiki Torch

rampe : Trex® Reveal™ en Charcoal Black avec manchons de poteau Trex en Vintage Lantern

apparaissant également : Trex Elevations®, Trex DeckLighting™, Trex Pergola et Trex Outdoor Furniture

VOUS VOICI.

VOICI L'ESPACE AUTOUR
DE VOTRE MAISON.

ET VOICI TREX®.

Avec un peu d'imagination,
de grandes choses peuvent
se produire entre les deux.

Les possibilités offertes par Trex commencent là où la forme rejoint à merveille la fonction. Comme vous le verrez, Trex est beaucoup plus qu'un simple créateur de terrasses magnifiques grâce à sa technologie exclusive. En ajoutant la vision à la technique, nous réussissons à nous démarquer dans l'aménagement extérieur par nos solutions novatrices.

Avec des ajouts comme les bordures blanches résistantes qui rehaussent n'importe quel espace, les toutes nouvelles rampes en aluminium qui élargissent votre vision; des infrastructures en acier aussi évoluées que nos terrasses offrant une nouvelle façon de tirer profit au maximum d'un espace, vous et votre espace extérieur aurez la chance de mettre en œuvre notre expertise non seulement en conception de terrasses, mais également en création d'espaces de vie.

Ceci est ce qu'on appelle la perfection du design.

Même nos caractéristiques les plus spécifiques sont conçues pour offrir un magnifique espace de vie à l'extérieur.



LES MEILLEURES GARANTIES DE L'INDUSTRIE

En tant que chef de file de l'industrie de l'aménagement extérieur, il est tout à fait normal que nos garanties s'étendant sur plusieurs décennies surpassent celles de nos concurrents.



COQUILLE PROTECTRICE INTÉGRÉE

Chacune des planches de la terrasse est recouverte sur trois de ses surfaces, offrant ainsi une protection indestructible.



FIXATIONS DISSIMULÉES

Les fixations dissimulées Trex Hideaway® sont situées entre chaque planche, offrant ainsi une surface supérieure lisse et dépourvue de rugosités ou d'inégalités.



TOUJOURS VERT

Nos produits sont fabriqués à partir de matériaux recyclés. Et qu'en est-il de nos processus? Ils sont aussi durables que possible.

TABLE DES MATIÈRES

charpente, terrasse et rampe

CHARPENTE
EN ACIER TREX
ELEVATIONS®

10, 11



SYSTÈME DE TERRASSE
ET DE RAMPE TREX
TRANSCEND®

12 - 15



BIENVENUE
CHEZ TREX

6 - 9

SYSTÈME DE PLANCHER DE
PORCHE ET DE RAMPE
TREX TRANSCEND®

16, 17



TERRASSE TREX
ENHANCE®

18, 19



SYSTÈME DE TERRASSE
ET DE RAMPE TREX
SELECT™

20, 21



RAMPES EN
ALUMINIUM TREX
REVEAL™

22, 23



style de vie et décor

TREX
DECKLIGHTING™

26



BORDURE TREX®

27



TREXTRIM™

28



TREX® PERGOLA™

29



TREX® OUTDOOR
FURNITURE™

30



SYSTÈME DE DRAINAGE
DE TERRASSE TREX®
RAINESCAPE®

31



**CONCEPTION PRÉCISE ET
DESIGN HAUT DE GAMME
POUR UN RÉSULTAT
EXCEPTIONNEL**

RESSOURCES ET
SPÉCIFICATIONS 32 - 43

LORSQUE VOUS IMAGINEZ LA VUE
QUE VOUS AUREZ SUR LA TERRASSE
DE VOS RÊVES,

*êtes-vous en mesure d'avoir
une vision d'ensemble?*

Chez Trex, nous jetons un regard global. En fait, nous avons une approche systématique visant la perfection avec des produits qui offrent un résultat final supérieur à la somme de toutes ses parties. Alors, techniquement parlant, votre espace extérieur est bien plus qu'une simple terrasse. Il y a aussi la rampe. Et la charpente. Possiblement une pergola. De l'éclairage. Et certainement des meubles.

Il s'agit d'un ensemble de composants. Par exemple, sans la rampe, vous n'auriez aucun endroit où déposer vos serviettes humides en sortant de la piscine. Sans la charpente en acier, même les terrasses les mieux conçues finiront par gauchir ou gondoler.

Votre vision de votre aménagement extérieur se reflète dans chacun de vos choix, et ce, jusqu'aux mains courantes. Donc, que vous soyez du type social ou casanier, Trex® facilite la création de votre aménagement extérieur selon votre style de vie. Et peu importe le niveau de luxe que vous recherchez, Trex offre davantage d'options essentielles à jumeler à votre terrasse que vous ne pourriez l'imaginer.

Comme vous le verrez, on ne lésine pas sur les détails. De cette façon, vous non plus.



terrasse : Transcend® en
Spiced Rum et Tree House
rampe : Transcend en Tree
House avec balustres
ronds en aluminium
apparaissant également :
Trex® Deck Lighting™,
bordure Trex et
Trex Outdoor Furniture™



ÊTRE VERT
n'est pas compliqué



Trex a établi ses assises sur des valeurs et des principes verts, depuis nos matériaux innovateurs jusqu'à nos processus durables. En fait, depuis le temps que nous fabriquons des terrasses et des rampes, nous n'avons abattu aucun arbre. ***Pas un seul.***



terrasse : Transcend® en Rope Swing
apparaissant également : Bordure Trex®
en Vintage Lantern

Nos terrasses, en plus d'être fabriquées à partir de bois de récupération et de bran de scie, étaient à l'origine des emballages de plastique. (Nous sommes en fait l'un des principaux recycleurs de plastique aux États-Unis.) La plupart de nos produits sont fabriqués presque entièrement à partir de matériaux recyclés, ce qui signifie que Trex permet d'empêcher à elle seule 181,4 millions de kilos de plastique et de bois d'être rejetés dans les sites d'enfouissement chaque année.

En outre, nos processus de fabrication sont aussi verts que possible, incluant le recyclage des résidus de fabrication et aucune cheminée. Aussi, nos terrasses, rampes et charpentes en acier contribuent à accumuler des points LEED pour l'édifice. Même l'alimentation hydraulique de nos remorques se fait à l'aide d'huile végétale.

Chez Trex, nous faisons ce qu'il faut pour que les moments de détente de tous et chacun soient encore plus agréables. Et c'est ce que nous faisons depuis près de 20 ans, même avant que la vague verte déferle.

Pourquoi?

Parce qu'en fin de compte, chacun d'entre nous désire pouvoir regarder sa terrasse et se dire qu'il a fait sa part.



Toutes les terrasses Trex® sont fabriquées à 95 % de matériaux recyclés.

Trex Elevations[®]
CHARPENTE DE TERRASSE EN ACIER

la perfection
à la base



*charpente : Trex Elevations[®]
terrasse : Transcend[®] en Spiced
Rum et Vintage Lantern
rampe : Transcend en Classic
White et Vintage Lantern avec
balustres ronds en aluminium
apparaissant également : Trex[®]
DeckLighting[™] et TrexTrim[™]*

Lorsque vous songez à la terrasse de vos rêves, il est fort possible que vous n'ayez pas pensé à ce qui se trouve en dessous de celle-ci. Même si l'infrastructure de votre terrasse n'apparaîtra pas sur les photos de famille, celle-ci demeure tout de même la partie la plus importante de votre nouvel aménagement extérieur. Nos poutres, solives et coulisses en acier haute performance permettent de créer les structures les plus résistantes, les plus droites ainsi que les plus vertes qui soient.

Haute performance

- » L'acier résistant permet d'offrir une structure uniforme et d'améliorer la stabilité
- » Matériau ininflammable avec une classification des incendies de classe 1A qui offre la tranquillité d'esprit
- » Acier à l'épreuve de la pourriture et des termites qui dure beaucoup plus longtemps que le bois

Beauté éternelle

- » La conception précise permet d'obtenir des designs courbés et des surfaces planes
- » Les plus grands écarts permettent d'utiliser moins de poteaux et de moins obstruer la vue
- » La finition brun/gris neutre se marie avec la plupart des couleurs de terrasse

Trex d'un bout à l'autre

- » Contient un minimum de 25 % d'acier recyclé et est une ressource à 100 % renouvelable
- » Conforme aux normes de la Wildland-Urban Interface et aux règlements sur les incendies de l'État de la Californie et du comté de San Diego
- » Accompagnées de la garantie résidentielle limitée de 25 ans de Trex

Pensez-y : si vous choisissez d'investir dans une terrasse qui durera longtemps, ne voulez-vous pas que sa structure la supporte pendant tout ce temps?

Étant donné le plus grand risque de corrosion, n'installez pas cette structure (1) à moins de 900 mètres (3 000 pi) d'un cours d'eau salé, ou (2) sous la surface ou à l'intérieur de la zone d'éclaboussement d'un cours d'eau non salé.

LA PERFECTION SOUS LA SURFACE

Les structures en bois fendent, se déforment et se déplacent avec le temps, faisant ainsi onduler les planches de la surface des terrasses. L'acier dimensionnellement stable de Trex Elevations® demeure en place, créant ainsi une terrasse uniformément plane.

Pour regarder une démonstration vidéo, visitez trex.com



Trex Transcend®
SYSTÈME DE TERRASSE ET RAMPE

rendement, résistance
et longévité supérieurs
aux autres



Avec une coquille pratiquement indestructible, un entretien minime inégalé et la beauté du grain de bois qui s'agence à tous les décors, la terrasse unique Transcend® constitue l'expression ultime de la forme et de la fonction. Agencez-la avec notre rampe Transcend et vous disposerez d'une expérience extérieure inégalée. Ensemble, elles offrent une tonne d'options de design, vous permettant ainsi de mettre votre touche sur votre espace extérieur grâce à notre gamme luxueuse exclusive.



terrasse : Transcend en Lava Rock
rampe : Transcend en Classic White avec rampe cocktail Fire Pit et panneaux de verre



rampe : Transcend® en Classic White avec les nouvelles rampes biseautées en Vintage Lantern et les balustres ronds en aluminium
terrasse : Transcend® en Spiced Rum et Vintage Lantern

UNE BEAUTÉ INCOMPARABLE

Grâce à la technologie permettant de supporter une circulation dense et l'apparence naturelle du grain de bois, la terrasse Transcend est spécialement conçue pour être intemporelle, même plusieurs décennies après avoir été installée. Avec huit couleurs riches, notre terrasse s'agence à merveille avec nos options de rampes afin d'obtenir l'aménagement de vos rêves.

SANS TRACAS

Ne nécessite pas de sablage. Ne nécessite pas de teinture. Ne nécessite pas de peinture. Sans tracasseries. En fait, le principal entretien de votre terrasse Transcend et de votre rampe est de les nettoyer avec du savon et de l'eau ou un pulvérisateur à pression,* grâce à sa coquille pratiquement indestructible.

RÉSISTANT À LA DÉCOLORATION, AUX ÉRAFLURES ET À LA MOISSISURE

Le pire de Dame Nature fait ressortir ce qu'il y a de mieux chez nous. Qu'elle subisse les affres d'une tempête ou la chaleur de l'Arizona, la terrasse Transcend conserve sa couleur éclatante et sa magnifique finition. Même chose pour les catastrophes humaines. Les plantes en pots, les cercles de vin rouge et les chaises longues traînées ne représentent aucune menace pour la coquille Transcend, résistant à la décoloration, aux taches, aux éraflures et à la moisissure.

ÉCOLOGIQUE

La terrasse Transcend est fabriquée à 95 % de matériaux recyclés, provenant de bois recyclé, de bran de scie et d'emballage de plastique. Et notre rampe est fabriquée de matériaux Fibrex®, qui contiennent 40 % de bois de récupération par poids.**



Vous aimez ce que vous ne voyez pas? Les fixations dissimulées Trex Hideaway® s'installent en dessous de la surface des planches de la terrasse sans nécessiter de vis, laissant ainsi une surface plane et sans entrave.

* Reportez-vous au Guide d'entretien et de nettoyage disponible (Care & Cleaning Guide) sur trex.com

**« Fibrex® » est une marque de commerce d'Andersen Corporation, utilisée sous licence par Trex Company, Inc.

Trex Transcend®

SYSTÈME DE TERRASSE ET RAMPE



terrasse et rampe :
Transcend en Tree House et
Vintage Lantern

TERRASSE TRANSCEND®

Haute performance

- » Conçue avec une résistance incomparable à la décoloration, aux éraflures et à la moisissure
- » L'entretien sans tracas permet d'éliminer les tâches du week-end

Beauté éternelle

- » Conçue en huit couleurs riches et durables avec grain de bois d'apparence naturelle
- » Disponible en deux styles distincts : couleurs tropicales haut de gamme et riches tons de terre classiques
- » S'agence avec la rampe Trex Transcend offerte en cinq couleurs assorties, plus Classic White et Charcoal Black

Trex d'un bout à l'autre

- » Fabriquée à 95 % de matériaux recyclés
- » Couverte par la garantie résidentielle limitée de 25 ans de Trex contre la décoloration et les taches, la meilleure de l'industrie

RAMPE TRANSCEND

Haute performance

- » Demeure solide avec une apparence et une sensation de solidité et de robustesse
- » Fabriquée avec la même durabilité incroyable que la terrasse Transcend – celle-ci ne pourrira pas, ne gauchira pas et ne s'écaillera pas

Beauté éternelle

- » Les composants modulaires vous permettent de mélanger et d'agencer votre look personnalisé avec n'importe quelle gamme de rampes Trex®
- » S'agence à la perfection avec la terrasse Transcend – est également compatible avec d'autres gammes de terrasses

Trex d'un bout à l'autre

- » Fabriquée de matériaux Fibrex®, qui contiennent 40 % de bois de récupération par poids*
- » Accompagnée de la garantie résidentielle limitée de 25 ans de Trex

*« Fibrex® » est une marque de commerce d'Andersen Corporation, utilisée sous licence par Trex Company, Inc.


transcendez-vous avec de magnifiques couleurs

TERRASSE

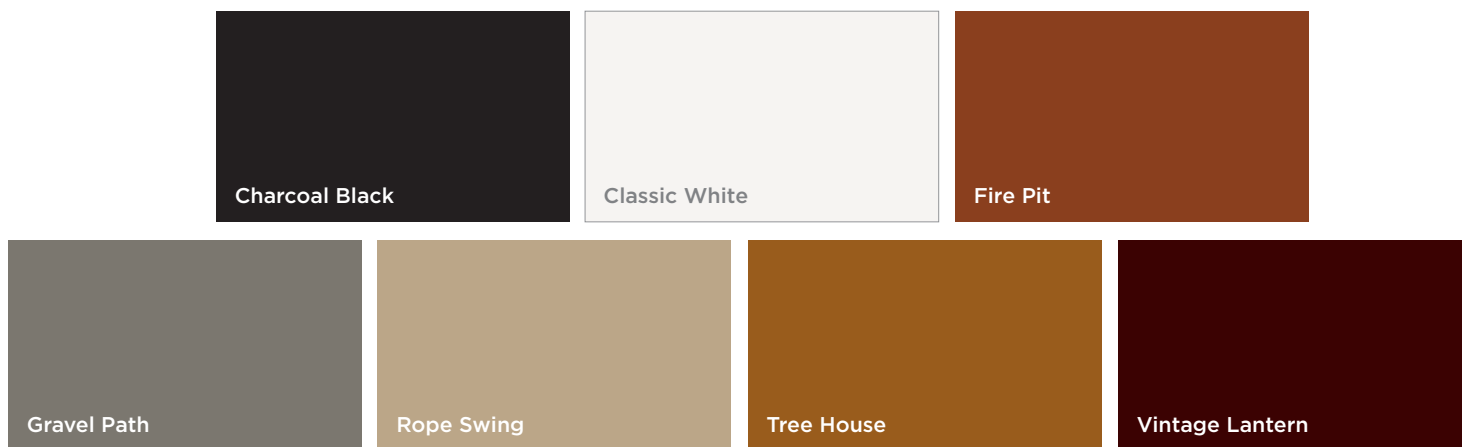
COULEURS
TROPICALES
HAUT DE
GAMME



TONS DE
TERRE
CLASSIQUES



RAMPE



Trex Transcend®
 SYSTÈME DE PLANCHER DE PORCHE ET DE RAMPE

le luxe extérieur se
 déplace vers l'avant

*plancher : Transcend® pour porche en Gravel Path
 rampe : Transcend en Classic White avec fuseaux de style colonial
 apparaissant également : TrexTrim™ et Trex® Outdoor Furniture™*



Notre système évolué de plancher pour porche sans espacement et de rampe Transcend offre la même performance élevée et la beauté inégalée que tous les produits Transcend, en faisant ainsi le tapis d'entrée le plus luxueux qui soit.

Haute performance

- » Durable avec une résistance incomparable à la décoloration, aux taches, aux égratignures et à la moisissure, permettant ainsi de donner toute l'attention à votre entrée
- » Nul besoin de sabler, de teindre ou de peindre, vous avez donc plus de temps pour vous bercer

Beauté éternelle

- » Une salle de séjour accueillante en plein air ajoute énormément de valeur à n'importe quelle maison
- » Le plancher est offert en trois couleurs riches et durables pour une apparence personnalisée de l'endroit où vous irez vous détendre pendant des heures
- » Dessine une ligne élégante autour de votre aménagement à l'aide d'une rampe agencée


Trex d'un bout à l'autre

- » S'agence à merveille avec la gamme complète de produits Trex pour une finition qui dure encore et encore
- » Le plancher de porche est couvert par la garantie résidentielle limitée de 25 ans de Trex contre la décoloration et les taches

Bâissez votre porche (puis détendez-vous)

- » Plancher de type bois dur
- » Quatre styles de balustres
- » Plafond et touches de finition avec TrexTrim


Plafond avec planches à baguettes TrexTrim™



Ces planches à rainures obliques à la fine pointe ne laissent aucun rebord, créant ainsi une finition sans démarcation.




Confortable et classique, le plafond à planches à baguettes fabriqué à partir de TrexTrim est la touche finale de votre porche qui ne nécessitera pas d'autre finition. Pour en savoir plus, reportez-vous à la page 28.



Fire Pit



Gravel Path



Spiced Rum

Trex Enhance®

même le confort est à la fine pointe



*terrasse : Enhance® en Beach Dune
rampe : rampe Transcend® en Classic White avec
balustres ronds en aluminium
apparaissant également : Trex® Outdoor Furniture™*

Enhance est notre composite ne nécessitant que peu d'entretien et offrant tous les charmes du bois véritable, sans en avoir les mauvais côtés. Avec son motif de grain de bois hautement défini et ses fixations dissimulées, Enhance possède une finition riche et sophistiquée à un prix qui ne fait qu'augmenter son attrait.

Haute performance

- » Une coquille haute performance résistant à la décoloration, aux taches et à la moisissure
- » Se nettoie facilement avec simplement de l'eau et du savon ou un pulvérisateur à pression*
- » Finition lisse et sans éclat de bois, confortable pour les pieds

Beauté éternelle

- » Nos deux couleurs polyvalentes possèdent un grain de bois raffiné qui ajoute de la profondeur et du luxe à votre cours arrière
- » S'agence à merveille avec les lignes de toutes les rampes Trex – essayez soit un style monochrome ou un mélange entièrement unique

Trex d'un bout à l'autre

- » 95 % de plastique, de bois et de bran de scie recyclés, ce qui en fait un choix vert
- » Couvert par la garantie résidentielle limitée de 20 ans de Trex contre la décoloration et les taches



terrasse : Enhance® en Clam Shell et Beach Dune
rampe : Transcend® en Classic White et Charcoal Black



Beach Dune



Clam Shell

COMPATIBLE AVEC TOUS LES SYSTÈMES DE RAMPE TREX®

Aucun espace de vie à l'extérieur n'est complet sans une rampe qui capture à la perfection son environnement. Les terrasses Enhance s'agencent avec toutes les gammes de rampes fabriquées par Trex. Pour obtenir des styles complémentaires qui vous attireront de nombreux compliments, rendez-vous sur [trex.com](https://www.trex.com) pour obtenir des suggestions d'agencement de rampes.



FINITION SANS DÉMARCATIION GRÂCE AUX FIXATIONS DISSIMULÉES TREX HIDEAWAY®

Les fixations dissimulées innovatrices et universelles Trex Hideaway sont situées entre chaque planche, offrant ainsi une surface supérieure lisse et dépourvue de rugosités ou d'inégalités.

ÉCOLOGIQUE

Nous ne dévastons pas les forêts vierges pour fabriquer les produits Trex. En fait, nous n'avons jamais abattu un seul arbre. La terrasse Enhance est fabriquée à partir de matériaux recyclés, provenant de bois recyclé, de bran de scie et d'emballage de plastique.

Même si le blanc est la façon populaire de faire la finition des rebords de terrasse, Trex fait mieux en offrant une bordure qui s'agence à toutes les couleurs de terrasse. Reportez-vous à la page 27 pour en apprendre plus.

Trex® Select™
SYSTÈME DE TERRASSE ET RAMPE

Trex® simplifié



Avec une disposition si simple, la terrasse et les rampes Trex® Select™ ajoutent un luxe légendaire à votre maison à un prix plus abordable que jamais. Même si la terrasse Trex Select possède notre technologie exclusive de coquille à haute performance et nos couleurs inspirées de la nature, la rampe complémentaire blanche est une solution simple pour une finition propre. Maintenant plus que jamais, vous pouvez compléter votre espace extérieur de haut calibre sans devoir faire de compromis.



terrasse : Trex Select en Saddle et Woodland Brown
 rampe : Trex Select en Classic White
 apparaissant également : contremarches TrexTrim™



TERRASSE TREX® SELECT™

Haute performance

- » Résiste aux intempéries et aux incidents du week-end grâce à sa coquille exclusive à Trex®
- » Résiste aux taches et à la moisissure davantage que les composites traditionnels

Beauté éternelle

- » Offerte en quatre couleurs décontractées qui s'agencent intelligemment à n'importe quel style de maison
- » Finition lisse, sans éclats de bois et confortable pour les pieds

Trex d'un bout à l'autre

- » Accompagnée de la garantie résidentielle limitée de 25 ans de Trex

RAMPE TREX SELECT

Haute performance


- » Ne gauchira pas, ne pourrira pas et ne s'écaillera pas
- » Ne requiert jamais de peinture ou de teinture
- » S'installe rapidement et facilement avec un système externe de fixation

Beauté éternelle

- » S'agence avec les rampes et balustres en Classic White et les manchons de poteau, capuchons de manchons et jupes de manchons Trex de l'une de nos sept couleurs
- » Le blanc polyvalent s'agence avec n'importe quelle couleur de terrasse ou de maison afin de créer un espace extérieur luxueux

Trex d'un bout à l'autre

- » Conçue pour les propriétaires bricoleurs
- » Fabriquée de matériaux Fibrex®, qui contiennent 40 % de bois de récupération par poids, ce qui en fait une option écologique*
- » Accompagnée de la garantie résidentielle limitée de 25 ans de Trex




Madeira




Saddle



Winchester Grey



Woodland Brown




Classic White

*« Fibrex® » est une marque de commerce d'Andersen Corporation, utilisée sous licence par Trex Company, Inc.

Trex® Reveal™
RAMPE EN ALUMINIUM

style minimaliste,
force maximale



Que votre vue préférée soit le panorama de la ville, les majestueuses montagnes pourpres ou les galaxies fort, fort lointaines, la toute nouvelle rampe en aluminium Trex® Reveal™ est en soi un point d'attraction. Élégante et minimaliste, la rampe en aluminium Trex Reveal est spécialement fabriquée pour compléter votre terrasse tout en mettant l'accent sur la vue au-delà de celle-ci. Reveal est tout simplement digne de Trex avec sa construction à la fois élégante et résistante qui s'étend sur de plus grandes distances, pour une vue panoramique rehaussée. Elle peut également être utilisée à travers toute la gamme de terrasses Trex, vous offrant ainsi un style alternatif idéal pour s'agencer à la terrasse de vos rêves.



rampe : Reveal en Charcoal Black avec poteaux Trex en Vintage Lantern
terrasse : Transcend en Tiki Torch et Lava Rock



rampe : Reveal™ en Classic White
terrasse : Transcend® en Gravel Path

Haute performance

- » L'aluminium offre une force sans égal malgré une géométrie minimaliste
- » Le revêtement en poudre permet à l'aluminium de conserver sa couleur et de résister à la corrosion
- » Se lave avec de l'eau et du savon, offrant ainsi une maintenance ultra simple
- » Offert avec une variété d'options de fixation afin de faciliter l'installation

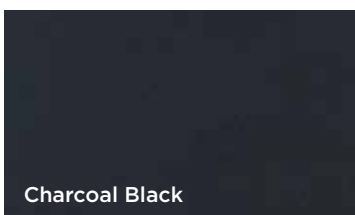
Beauté éternelle

- » Idéal pour concevoir un design fluide et contemporain, peu importe l'environnement
- » Augmente la visibilité afin de maximiser la vue panoramique
- » Son design monochrome s'agence à tout type de projet
- » Deux options de balustres (carrés et ronds) et deux choix de poteaux (poteaux en aluminium et manchons de poteaux en composite) sont disponibles
- » L'option sur le poteau crée une main courante pouvant être tenue en continu


Trex d'un bout à l'autre

- » Compatible avec toutes les gammes de terrasses Trex®, sans oublier les patios en pierre, les porches en béton et plus encore
- » Accompagnée de la garantie résidentielle limitée de 25 ans de Trex*
- » L'aluminium est une ressource renouvelable et recyclable à 100 %


La rampe en aluminium Trex Reveal peut être agencée à n'importe quels balcons, terrasses ou patios.



Charcoal Black



Bronze




Classic White



TREX *est la*
nouvelle façon de
SORTIR DEHORS

4





1 La terrasse en Spiced Rum et Vintage Lantern s'agence dynamiquement avec une pergola blanche. La rampe en Classic White et Vintage Lantern avec les balustres ronds en aluminium vient compléter le tout.

2 Avec l'aide de la charpente en acier Trex Elevation®, le fini uniforme de la terrasse Tiki Torch offre une apparence festive pendant des décennies.

3 Une terrasse Enhance® en Clam Shell et Beach Dune évoque une escapade estivale, peu importe la saison. Apparaissant ici avec une rampe Classic White et Charcoal Black.

4 Pour une apparence de bois naturel, Vintage Lantern s'agence à merveille avec Tree House.

5 La terrasse Spiced Rum s'agence avec tous les style vous permettant ainsi d'exprimer votre style à travers votre espace.

6 Une lumière de capuchon de poteau Classic White peut mettre l'accent sur la beauté élégante d'une rampe supérieure biseauté le jour comme le soir.

7 La rampe Trex® Select™ est un ajout classic et solide à tout espace extérieur.

8 Votre oasis extérieur vous attend avec une terrasse en Spiced Rum et Vintage Lantern et une rampe en Classic White et Vintage Lantern.

9 Avec un plancher en Gravel Path et une rampe Transcend® Classic White ainsi qu'une bordure, le porche idéal vous attend pour que vous puissiez aller vous bercer.



10 La terrasse Fire Pit crée l'endroit idéal pour regarder les magnifiques coucher de soleil.

11 La terrasse Gravel Path et la rampe vous aident à créer un bel espace décontracté dans votre cour arrière.

12 La rampe Trex Reveal™ fait tourner les regards et s'agence à merveille avec les manchons de poteaux en Vintage Lantern.

13 Peu importe l'espace, les teintes Vintage Lantern et Tree House offrent une combinaison gagnante, plus particulièrement lorsqu'elles sont agencées avec la rampe Transcend en Classic White.

14 Avec la superbe apparence du bois dur tropical, la terrasse en Spiced Rum évoque les Tropiques, peu importe où vous vous trouvez.



Trex® Deck Lighting™

un éclair de génie



Grâce à la lueur d'ambiance ajustable de nos choix d'éclairage Trex® Deck Lighting™, vous pouvez créer l'ambiance de votre choix au clair de lune. Des festivités jusqu'à la romance, l'éclairage Trex Deck Lighting ajoute la touche qui permet de conserver une ambiance chaleureuse qui éclairera vos soirées.



QUATRE OPTIONS D'ÉCLAIRAGE TREX DECKLIGHTING

- » Lumières de terrasse encastrées
- » Lumières non encastrées pour escalier
- » Lumières pour capuchon de poteau
- » Lumières pour rampe de terrasse

Haute performance

- » Crée une ambiance chaleureuse grâce aux DEL longue durée offrant un éclairage doux et agréable
- » L'intensité réglable permet de s'ajuster à l'ambiance des fêtes ou des soupers sur la terrasse
- » Les DEL à faible tension sont froides au toucher
- » Elles sont résistantes aux intempéries et à l'embrun salin des climats les plus rigoureux

Beauté éternelle

- » Leur silhouette sophistiquée et discrète illumine au lieu d'inonder la terrasse de lumière
- » Les lumières non encastrées et les lumières pour rampe de terrasse sont disponibles avec une texture à revêtement en poudre dans trois couleurs : Charcoal Black, Bronze et Classic White
- » Les lumières pour capuchon de poteau s'agencent avec les couleurs de rampe Trex Transcend® pour une apparence uniforme et professionnelle

Trex d'un bout à l'autre

- » Partie intégrante d'un ensemble Trex complet
- » Demeure écologique avec une consommation énergétique inférieure de 75 % par rapport à un éclairage incandescent traditionnel
- » Les lumières et les boîtiers DEL sont garantis jusqu'à 40 000 heures de vie (soit une garantie de 7 ans)
- » Peut être ajouté à une nouvelle terrasse ou à une terrasse existante

Trex® Fascia

nous allons jusqu'au bout de votre terrasse



Voici les bordures Trex®, les toutes premières bordures et contremarches qui s'agencent à la gamme complète de Trex.




Haute performance

- » Un entretien minime ne nécessitant aucun sablage, teinture ou peinture
- » Une résistance supérieure à la décoloration, aux taches, à la pourriture, à la moisissure et aux insectes
- » Plus résistant aux impacts que le PVC cellulaire

Beauté éternelle

- » Son design haut de gamme s'agence avec toutes les terrasses en matériaux composites, bois ou PVC
- » La bordure universelle Trex en blanc s'agence avec pratiquement tout
- » Les bordures colorées s'agencent avec chacune des gammes de terrasses Trex : Transcend®, Enhance® et Select™
- » Le style intelligent offre un fini grain de bois faiblement lustré



QUATORZE COULEURS ASSORTIES ET LA BORDURE UNIVERSELLE EN BLANC

Vous n'avez pas à faire de compromis sur la couleur grâce à la gamme complète de teintes qui s'agencent avec toutes les terrasses Trex Transcend, Enhance et Select.

Trex d'un bout à l'autre

- » Fabriquée à partir de matériaux recyclés à 95%
- » Accompagnée de la garantie résidentielle limitée de Trex de 25 ans
- » Ajoute de la sophistication et de la valeur à votre propriété

TrexTrim™

des garnitures pour toutes les occasions



Les garnitures TrexTrim™ sont offertes dans toutes les tailles traditionnelles de coupe de bois et de moulures, mais les surpassent en résistant à la pourriture, à la décoloration et au fendillement. Une fois installées, les garnitures TrexTrim conservent une apparence neuve pendant plusieurs décennies.



Haute performance

- » Fiabilité éprouvée du PVC cellulaire expansé à mousse libre
- » Maniabilité exceptionnelle – se coupe, se place, se fixe et se peint facilement
- » Résistance supérieure à la pourriture, aux insectes, à la décoloration et au fendillement

Beauté éternelle

- » Disponible dans un fini lisse ou de grain de bois
- » Plusieurs profilés, dont les planches, feuilles, planches de coin et planches à baguettes
- » Pellicule unique qui protège la garniture de l'usine jusqu'à l'installation

Trex® d'un bout à l'autre

- » Entretien facile
- » Accompagnées de la garantie résidentielle limitée de 25 ans de Trex

Les garnitures TrexTrim sont livrées dans une pellicule résistante qui conserve la propreté et qui demeure en place pendant l'expédition jusqu'à l'installation. Celle-ci est idéale pour les dévoilements dignes des meilleures émissions de transformation de maison.



Trex® Pergola™

au-delà de la terrasse



Trex® Pergola™ en Classic White
terrasse : Transcend® en Lava Rock
rampe : Transcend en Classic White avec rampe
cocktail Fire Pit et panneaux de verre

Haute performance

- » Fabriquées à partir de garnitures Trex Trim™ qui ne pourriront pas, ne fendilleront pas et ne marqueront pas
- » Peignez-les, puis oubliez-les pendant près de 10 ans
- » Résistantes à la pourriture et aux termites
- » Conçues pour résister à des vents allant jusqu'à 257 km/h
- » Ensembles simples d'installation incluant la quincaillerie

Beauté éternelle

- » Designs haut de gamme offrant une grande variété d'options et différentes grandeurs
- » Les options incluent des colonnes carrées ou rondes
- » Fini grain de bois ou lisse
- » Disponibles dans des modèles fixes ou non

Trex d'un bout à l'autre

- » Accompagnée d'une garantie limitée de 25 ans offerte par le fabricant
- » Conçues pour les bricoleurs ou installées facilement par un installateur TrexPro®

La Pergola de Trex fait de votre espace extérieur un lieu un peu moins extérieur. Ajoutez une pergola personnalisée à votre espace ensoleillé et obtenez un abri ombragé et résistant qui ne fendillera pas, ne pourrira pas et ne marquera pas, sans toutefois nécessiter d'entretien.



101 Professional Builder 2012
BEST NEW
PRODUCTS

Nommées parmi les « 101 meilleurs nouveaux produits » dans les magazines Professional Builder et Professional Remodeler.

Trex® Outdoor Furniture™

toute la beauté de l'ameublement



Collection Cape Cod en
Classic White

Voici le luxe au carré : des meubles confortables, résistants et durables dans une variété de styles et de couleurs qui s'agencent avec votre terrasse et votre rampe. Chaque pièce offre un design ergonomique superbement confectionné avec un fini sans éclat de bois pour une élégance lisse et douce. En outre, 90 % des matériaux utilisés pour fabriquer les meubles Trex® Outdoor Furniture™ sont en fait des matériaux recyclés. Ils ne font donc qu'un avec la nature.

Haute performance

- » Ne nécessitent jamais de teinture, de scellant, de peinture et de finition
- » N'ont pas peur de cuire au soleil ni d'affronter l'embrun salé
- » À l'épreuve des taches, des renversements et de la pourriture

Beauté éternelle

- » Des couleurs distinctives que vous pouvez agencer avec tous les styles de terrasses et de rampes.
- » Ils arborent un design ergonomique et un fini sans éclats de bois pour un confort à longueur de journée
- » Les coussins et oreillers colorés Sunbrella® ajoutent une touche supplémentaire à vos meubles d'extérieur
- » Les courbes exclusives à Trex® s'agencent à merveille avec nos terrasses

Trex d'un bout à l'autre

- » Des designs en courbe uniques et exclusifs à Trex
- » Fabriqués à partir de matériaux recyclés à 90 % pour ne faire qu'un avec la nature
- » Une garantie limitée de cinq ans contre les intempéries
- » Le seul Trex que vous conserverez même si vous déménagez



Sunbrella® est une marque déposée de Glen Raven, Inc.

Les produits Trex® Outdoor Furniture™ sont fabriqués et vendus par Poly-Wood, Inc. sous un contrat de licence de marque avec Trex Company, Inc.

Trex® RainEscape®

SYSTÈME DE DRAINAGE DE TERRASSE

déjouez dame nature



Le système Trex® RainEscape® crée un espace sec sous votre terrasse
apparaissant également : Plafond avec planches à baguettes TrexTrim,
bordures Trex® en Gravel Path et Trex® Outdoor Furniture™

L'unique système de drainage sous votre terrasse Trex RainEscape empêche la pluie, les liquides renversés et l'eau de la fonte de neige de s'écouler au travers des planches de la terrasse, créant un espace au sec en-dessous.

Haute performance

- » Le système évacue l'eau à l'aide de ses propres gouttières
- » Aucune fuite, aucune eau stagnante
- » S'installe facilement avec un couteau tout usage, un pistolet agrafeur et un pistolet à calfeutrer

Beauté éternelle

- » Système de canalisation invisible qui s'installe entre la surface de la terrasse et le plafond de l'étage inférieur
- » Permet de mettre en place un système de divertissement, des haut-parleurs et de l'éclairage sans causer de soucis
- » Finition avec les planches à baguettes TrexTrim™ pour une apparence raffinée

Trex d'un bout à l'autre

- » Compatible avec Trex Elevations®
- » Accompagné d'une garantie résidentielle limitée de 20 ans, l'une des meilleures de l'industrie



Trex RainEscape avec Trex Elevations





LA PROCHAINE ÉTAPE? MARCHER SUR VOTRE NOUVELLE TERRASSE.

Vous connaissez maintenant les possibilités offertes par Trex®. Maintenant, découvrez comment nous pouvons vous aider à réaliser vos rêves.

TOUT COMMENCE PAR LA RÉALITÉ VIRTUELLE. SUIVIE DE LA RÉALITÉ.

Commencez avec nos ressources en ligne. Vous y trouverez des outils et des ressources afin de vous aider à faire de votre vision d'aménagement extérieur une réalité, incluant une application iPad que vous pouvez utiliser pour concevoir votre terrasse. Téléchargez et commencez à rêver.



TROUVER UN ENTREPRENEUR TREXPRO®







Nous offrons le plus vaste réseau d'entrepreneurs indépendants TrexPro. En plus de connaître notre produit de fond en comble et d'avoir une vaste expérience pour les éléments plus pointus de l'installation, ces derniers peuvent vous offrir des conseils très utiles. Afin de vous aider à trouver un entrepreneur près de chez vous et pour consulter les évaluations des clients, visitez trex.com.

AU SERVICE DES BRICOLEURS

Trex a toujours encouragé le bricoleur en vous. C'est la raison pour laquelle nous avons conçu nos projets de façon à ce qu'ils soient faciles à installer. Si vous savez travailler avec le bois, vous adorerez travailler avec les produits Trex. Cela dit, avant de vous lancer seul, assurez-vous d'avoir les réponses à certaines questions (délais, règlements sur le zonage, etc.). Pour débiter votre projet, consultez notre questionnaire en ligne.

Trouvez cela et plus encore sur trex.com. Et si vous avez besoin d'aide, nous sommes disponibles au 1 800 BUY-TREX ou par courriel à question@trex.com.


Trex Elevations®





COMPOSANT	DESCRIPTION	NUMÉRO D'ARTICLE
<p>Coulisse</p> 	<p>1,25 po x 8 po x 12 pi — Coulisse 1,25 po x 8 po x 16 pi — Coulisse 1,25 po x 8 po x 20 pi — Coulisse</p>	<p>CGOQ0812ET60 CGOQ0816ET60 CGOQ0820ET60</p>
<p>Poutre</p> 	<p>2 po x 8 po x 12 pi — Poutre 2 po x 8 po x 16 pi — Poutre 2 po x 8 po x 20 pi — Poutre</p>	<p>CG020812EB20 CG020816EB20 CG020820EB20</p>
<p>Solive</p> 	<p>1,62 po x 8 po x 12 pi — Solive 1,62 po x 8 po x 16 pi — Solive 1,62 po x 8 po x 20 pi — Solive</p>	<p>CG020812EJ50 CG020816EJ50 CG020820EJ50</p>
<p>Embout de poutre</p> 	<p>2,1 po x 8,1 po — Embout de poutre (40/boîte)</p>	<p>ELVENDCAP40</p>
<p>Agrafe de connecteur universel Elevations (nylon armé de verre)</p> 	<p>50 pi² par boîte</p>	<p>ELVUNIVCLIP</p>
<p>Agrafe de départ Elevations (acier inoxydable)</p> 	<p>400 pi² par boîte</p>	<p>ELVSTARTCLIP</p>

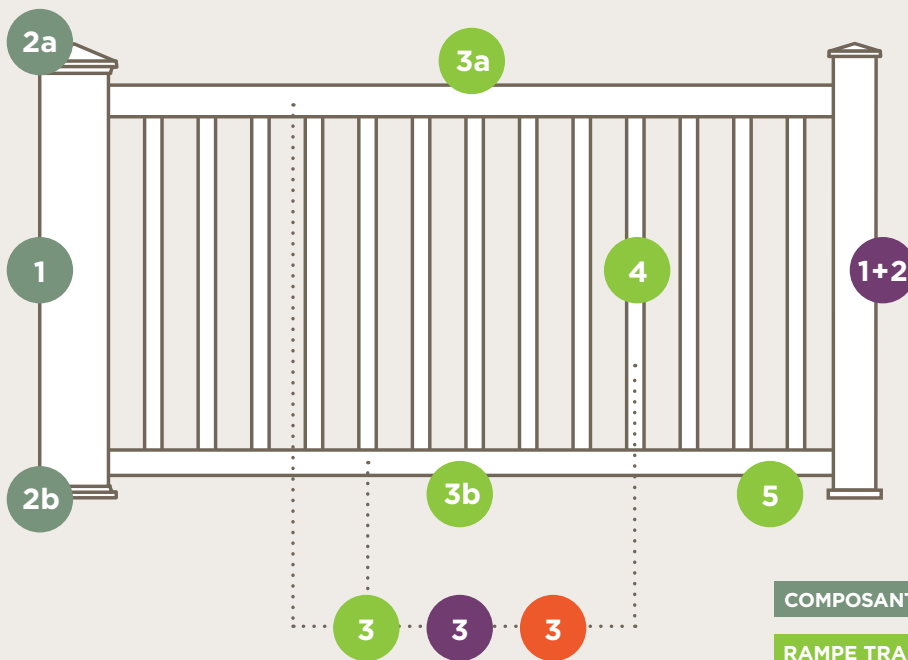


- A. Poutre
- B. Solive
- C. Coulisse (lambourde)

Terrasse, plancher de porche et bordure Trex®

PERSONNES	DESCRIPTION	NUMÉRO D'ARTICLE	COULEURS
<p>Planche avec rebord carré de 1 po [25 mm x 140 mm (1 po x 5,5 po) dimensions réelles]</p> 	<p>1 po x 6 po x 12 pi Transcend 1 po x 6 po x 16 pi Transcend 1 po x 6 po x 20 pi Transcend</p> <p>1 po x 6 po x 12 pi Enhance 1 po x 6 po x 16 pi Enhance 1 po x 6 po x 20 pi Enhance</p> <p>1 po x 6 po x 12 pi Select 1 po x 6 po x 16 pi Select 1 po x 6 po x 20 pi Select</p>	<p>XX010612TS48 XX010616TS48 XX010620TS48</p> <p>XX010612ES48 XX010616ES48 XX010620ES48</p> <p>XX010612SS64 XX010616SS64 XX010620SS64</p>	<p>LR, SR, TT, FP, GP, RS, TH, VL</p> <p>BD, CS</p> <p>MB, SD, WG, WB</p>
<p>Planche avec rebord rainuré de 1 po [25 mm x 140 mm (1 po x 5,5 po) dimensions réelles]</p> 	<p>1 po x 6 po x 12 pi Transcend 1 po x 6 po x 16 pi Transcend 1 po x 6 po x 20 pi Transcend</p> <p>1 po x 6 po x 12 pi Enhance 1 po x 6 po x 16 pi Enhance 1 po x 6 po x 20 pi Enhance</p>	<p>XX010612TG48 XX010616TG48 XX010620TG48</p> <p>XX010612EG48 XX010616EG48 XX010620EG48</p>	<p>LR, SR, TT, FP, GP, RS, TH, VL</p> <p>BD, CS</p>
<p>Planche rainurée de plancher de porche 1 po [29 mm x 108 mm (1,13 po x 4,25 cm) dimensions réelles surface; 29 mm x 114 mm (1,13 po x 4,5 po) dimensions réelles hors tout] Peut aussi être utilisé pour les terrasses.</p> 	<p>1 po x 4,5 po x 10 pi Porche Transcend 1 po x 4,5 po x 12 pi Porche Transcend 1 po x 4,5 po x 16 pi Porche Transcend</p>	<p>XX010510TP60 XX010512TP60 XX010516TP60</p>	<p>FP, GP, SR</p>
<p>Bordure de 1 po x 8 pi [Dimensions réelles 19 mm x 184 mm x 3660 mm (0,75 po x 7,25 po x 12 pi)]</p> 	<p>1 po x 8 po x 12 pi Transcend 1 po x 8 po x 12 pi Enhance 1 po x 8 po x 12 pi Select 1 po x 8 po x 12 pi Universal</p>	<p>XX010812TS60 XX010812ES60 XX010812SS60 WW010812ES60</p>	<p>LR, SR, TT, FP, GP, RS, TH, VL</p> <p>BD, CS</p> <p>MB, SD, WG, WB</p> <p>WHITE</p>
<p>Bordure de 1 po x 12 pi [Dimensions réelles 19 mm x 286 mm x 3660 mm (0,75 po x 11,25 po x 12 pi)]</p> 	<p>1 po x 12 po x 12 pi Transcend 1 po x 12 po x 12 pi Enhance 1 po x 12 po x 12 pi Select 1 po x 12 po x 12 pi Universal</p>	<p>XX011212TS40 XX011212ES40 XX011212SS40 WW011212ES40</p>	<p>LR, SR, TT, FP, GP, RS, TH, VL</p> <p>BD, CS</p> <p>MB, SD, WG, WB</p> <p>WHITE</p>
<p>Planche avec rebord carré de 2 po [dimensions réelles : Transcend 5 cm x 10 cm (2 x 4 po) : 35 mm x 89 mm (1,375 po x 3,5 po) Transcend 5 cm x 15 cm (2 x 6 po) : 35 mm x 140 mm (1,375 po x 5,5 po) Accents 5 cm x 15 cm (2 x 6 po) : 38 mm x 140 mm (1,5 po x 5,5 po)]</p> 	<p>2 po x 4 po x 16 pi Transcend 2 po x 6 po x 16 pi Transcend 2 po x 6 po x 20 pi Transcend</p> <p>2 po x 6 po x 16 pi Accents 2 po x 6 po x 20 pi Accents</p>	<p>XX020416TS48 XX020616TS32 XX020620TS32</p> <p>XX020616AS72 XX020620AS72</p>	<p>FP, GP, TH, VL</p> <p>MB, SD, WG, WB</p>
<p>LR Lava Rock SR Spiced Rum TT Tiki Torch</p> <p>FP Fire Pit GP Gravel Path RS Rope Swing</p> <p>TH Tree House VL Vintage Lantern MB Madeira</p> <p>SD Saddle WG Winchester Grey WB Woodland Brown</p> <p>BD Beach Dune CS Clam Shell</p>			

SYSTÈME DE FIXATIONS DISSIMULÉES TREX HIDEAWAY®	DESCRIPTION	NUMÉRO D'ARTICLE	
<p>Agrafe de connecteur (acier inoxydable)</p> <p>Seau de vis pour outil pneumatique</p>		<p>50 pi² par boîte 500 pi² par seau Seau pour 500 pi² avec vis sur bande pour outil pneumatique</p>	<p>CONNECTCLIP CLIPPAIL GUNCLIP</p>
<p>Agrafe de départ (acier inoxydable)</p> <p>Agrafe de départ Elevations (acier inoxydable)</p>		<p>400 pi² par sac 400 pi² par sac — Elevations</p>	<p>STARTERCLIP ELVSTARTCLIP</p>
<p>Fixation Universel (nylon armé de verre)</p> <p>Agrafe de connecteur universel Elevations (nylon armé de verre)</p>		<p>50 pi² par boîte 500 pi² par seau 50 pi² par boîte — Elevations</p>	<p>UNIVCONCLIP DA00002 ELVUNIVCLIP</p>
<p>Fraise à bois</p>		<p>Fraise à bois</p>	<p>ROUTBIT</p>



RAMPE — beaucoup plus simple que vous le croyez

Sélectionner la bonne rampe est plutôt simple, mais chaque gamme de rampes Trex® est légèrement différente. Veuillez lire les descriptions de système en haut de la section de chaque produit de manière à ce que vous puissiez choisir exactement les composants dont vous avez besoin pour compléter votre conception. Afin de vous aider à bien choisir, le tableau à gauche décrit chacun des composants du système de rampe.

COMPOSANTS DE POTEAU TREX®




RAMPE REVEAL™

RAMPE TRANSCEND®

RAMPE TREX® SELECT™

Manchons, capuchons et jupes de poteau Trex

● Ces composants peuvent être utilisés comme étapes 1 et 2 pour toutes les gammes de rampes Trex.

ÉTAPE	COMPOSANT	DESCRIPTION	NUMÉRO D'ARTICLE
1	 <p>Manchon de poteau</p>	Manchon de poteau 4 po x 4 po x 39 po <i>[Dimensions externes 113 mm x 113 mm x 1016 mm (4,45 po x 4,45 po x 40 po)]</i>	XX040439APS
		Manchon de poteau 4 po x 4 po x 108 po <i>[Dimensions externes 113 mm x 113 mm x 2743 mm (4,45 po x 4,45 po x 108 po)]</i>	XX0404108APS
		Manchon de poteau 6 po x 6 po x 39 po <i>[Dimensions externes 140 mm x 140 mm x 991 mm (5,5 po x 5,5 po x 39 po)]</i>	WT060639APS
		Manchon de poteau 6 po x 6 po x 108 po <i>[Dimensions externes 140 mm x 140 mm x 2743 mm (5,5 po x 5,5 po x 108 po)]</i>	WT0606108APS
<p>Chaque manchon de poteau 4x4 et 6x6 recouvre un poteau traité de 4x4 ou un poteau de montant équivalent.</p>			
2a	 <p>Chapeau de manchon de poteau</p>	Chapeau plat de manchon de poteau 4 x 4 po (12/boîte) Chapeau pyramidal de manchon de poteau 4 x 4 po (12/boîte) <i>[Dimensions internes 114 mm x 114 mm (4,55 po x 4,55 po)]</i>	XXSQCAP4X4 XXPYCAP4X4
		Chapeau plat de manchon de poteau 6 x 6 po (12/boîte) Chapeau pyramidal de manchon de poteau 6 x 6 po (12/boîte) <i>[Dimensions internes 114 mm x 114 mm (5,6 po x 5,6 po)]</i>	WTSQCAP6X6 WTPYCAP6X6
<p>Disponible aussi avec éclairage à DEL. Se reporter à la page 39.</p>			
2b	 <p>Collerette de manchon de poteau</p>	Collerette de manchon de poteau 4 x 4 po (12/boîte) <i>[Dimensions internes 114 mm x 114 mm (4,55 po x 4,55 po)]</i>	XXSKIRT4X4
		Collerette de manchon de poteau 6 x 6 po (12/boîte) <i>[Dimensions internes 114 mm x 114 mm (5,6 po x 5,6 po)]</i>	WTSKIRT6X6
ACCESSOIRE	<p>Support de poteau</p>	Support de poteau de surface pour une rampe d'une hauteur de 36 po (1/boîte)	POSTMOUNT36
		Support de poteau de surface pour une rampe d'une hauteur de 42 po (1/boîte)	POSTMOUNT42
		Quincaillerie pour support de poteau de surface — Béton (10 trusses/boîte) Quincaillerie pour support de poteau de surface — Bois (10 trusses/boîte)	POSTHDWCONC POSTHDWWOOD

XX = PRÉFIXE DE COULEUR : WT Classic White
BK Charcoal Black

FP Fire Pit
GP Gravel Path

RS Rope Swing
TH Tree House

VL Vintage Lantern

Rampe Trex Transcend®

- La rampe Transcend est un processus en 3 ou 5 étapes. Sélectionnez les manchons, les capuchons et les jupes de poteau Trex® (étapes 1 et 2). Par la suite, sélectionnez les composants séparément pour une conception personnalisée (étape 5).

ÉTAPE	COMPOSANT	DESCRIPTION	NUMÉRO D'ARTICLE
3a	Rampes supérieures et inférieures Dans cette étape, deux rampes (une supérieure, une inférieure) doivent être sélectionnées	Rampe supérieure Crown de 6 pi	XXCROWNTR06
		Rampe supérieure Crown de 8 pi	XXCROWNTR08
3b	 Crown Universal Biseau	Rampe supérieure/inférieure Universal de 6 pi	XXUNIVTBRO6
		Rampe supérieure/inférieure Universal de 8 pi	XXUNIVTBRO8
4	Balustres/fuseaux	Rampe supérieure/inférieure Biseau de 6 pi	XXBEVELTBRO6
		[Rampe de 1,83 m (6 pi) : Longueur réelle de 1715 mm (67,5 po); Rampe de 2,44 m (8 pi) : longueur réelle de 2324 mm (91,5 po)]	
5	Ensemble d'accessoires d'espacement » 2 espaceurs de balustre » Semelle de boisage réglable » Quincaillerie de montage	Balustres carrés pour une rampe d'une hauteur de 36 po (16/emballage) [Dimensions réelles 36 mm x 36 mm x 772 mm (1,418 po x 1,418 po x 30,375 po)]	XX020230SBK
		Balustres carrés pour une rampe d'une hauteur de 42 po (16/emballage) [Dimensions réelles 36 mm x 36 mm x 924 mm (1,418 po x 1,418 po x 36,375 po)]	XX020236SBK
		Fuseaux de style colonial pour une rampe d'une hauteur de 36 po (16/emballage) [Dimensions réelles 36 mm x 36 mm x 772 mm (1,418 po x 1,418 po x 30,375 po)]	WT020230CSP
		Fuseaux de style colonial pour une rampe d'une hauteur de 42 po (16/emballage) [Dimensions réelles 36 mm x 36 mm x 924 mm (1,418 po x 1,418 po x 36,375 po)]	WT020236CSP
		Balustres ronds en aluminium pour une rampe d'une hauteur de 36 po (10/emballage) [Dimensions réelles 19 mm x 772 mm (0,75 po x 30,375 po)]	BK3Q30RBK
		Balustres ronds en aluminium pour une rampe d'une hauteur de 42 po (10/emballage) [Dimensions réelles 19 mm x 924 mm (0,75 po x 36,375 po)]	BK3Q36RBK
		Ensemble d'accessoires d'espacement de 6 pi pour les balustres carrés/coloniaux — horizontal	XXSQHIK06
		Ensemble d'accessoires d'espacement de 6 pi pour les balustres carrés/coloniaux — escalier	XXSQSIK06
		Ensemble d'accessoires d'espacement de 8 pi pour les balustres carrés/coloniaux — horizontal	XXSQHIK08
		Ensemble d'accessoires d'espacement de 8 pi pour les balustres carrés/coloniaux — escalier	XXSQSIK08
Ensemble d'accessoires d'espacement de 6 pi pour les balustres ronds — horizontal	XXRDHIK06		
Ensemble d'accessoires d'espacement de 6 pi pour les balustres ronds — escalier	XXRDSIK06		
Ensemble d'accessoires d'espacement de 8 pi pour les balustres ronds — horizontal	XXRDHIK08		
Ensemble d'accessoires d'espacement de 8 pi pour les balustres ronds — escalier	XXRDSIK08		
Ensemble d'accessoires pour panneau de verre de 6 pi [Quincaillerie de montage des panneaux de verre; panneaux de verre non inclus]	XXGLIK06		
[Rampe de 1,83 m (6 pi) : Longueur réelle de 1715 mm (67,5 po); Rampe de 2,44 m (8 pi) : longueur réelle de 2324 mm (91,5 po)]			
ACCESSOIRES	Accessoires Transcend	Quincaillerie de montage pour rampes coupées — horizontal	XXHZACCYKIT
		Quincaillerie de montage pour rampes coupées — escalier	XXSTACCYKIT
		Nécessaire d'adaptateur de joint et support de rampe à 45 degrés (pour 4x4)	XX45RSBADAP
		Joints de raccordement de rampe à 22,5 degrés	XX22HGAS
		Joints de raccordement de rampe à 45 degrés (pour 6x6)	WT45HGAS
		Semelles de boisage réglable (50/boîte)	XXFTBLK
		Espaceur de balustre vierge de 91,5 po	XX12091
		Emballage de joint de rampe — horizontal	XX00HGASK
		Emballage de joint de rampe — escalier	XX00SGASK
		Ensemble de support de rampe — horizontal	TSHBRACKET
		Ensemble de support de rampe — escalier	TSSBRACKET

- Ou sélectionnez simplement une rampe et un ensemble de balustres en tons Classic White (3 étapes).


3	Nécessaire de rampe et balustre » Rampe supérieure Crown » Rampe inférieure Universal » Balustres carrés » Espaceurs de balustre » Semelle de boisage réglable » Quincaillerie de montage		Nécessaire de rampe et balustre horizontal 6 pi x 36 po	WT0636HRK
			Nécessaire de rampe et balustre escalier 6 pi x 36 po	WT0636SRK
			Nécessaire de rampe et balustre horizontal 8 pi x 36 po	WT0836HRK
			Nécessaire de rampe et balustre escalier 8 pi x 36 po	WT0836SRK
			[Rampe de 1,83 m (6 pi) : Longueur réelle de 1715 mm (67,5 po); Rampe de 2,44 m (8 pi) : longueur réelle de 2324 mm (91,5 po)]	

Disponible en Classic White seulement.


XX = PRÉFIXE DE COULEUR : WT Classic White FP Fire Pit RS Rope Swing VL Vintage Lantern
BK Charcoal Black GP Gravel Path TH Tree House

Rampe Trex® Select™

- La sélection est un processus en 3 étapes. Sélectionnez les manchons, les capuchons et les jupes de poteau Trex® (étapes 1 et 2) et un nécessaire de rampe et balustre (étape 3).

ÉTAPE	COMPOSANT	DESCRIPTION	NUMÉRO D'ARTICLE	
3	<p>Nécessaire de rampe et balustre</p> <ul style="list-style-type: none"> » Rampe supérieure » Rampe inférieure » Balustres carrés » Semelle de boisage réglable » Quincaillerie de montage <p>Disponible en Classic White seulement.</p>		Nécessaire de rampe et balustre horizontal 6 pi x 36 po Nécessaire de rampe et balustre escalier 6 pi x 36 po	WT0636HSELK WT0636SSELK
			Nécessaire de rampe et balustre horizontal 8 pi x 36 po Nécessaire de rampe et balustre escalier 8 pi x 36 po	WT0836HSELK WT0836SSELK
<p>[Rampe de 1,83 m (6 pi) : longueur réelle 1715 mm (67,5 po); Rampe de 2,44 m (8 pi) : longueur réelle 2324 mm (91,5 po)]</p>				

ACCESSOIRES	Sélection des accessoires		
		Quincaillerie de montage pour rampes coupées — horizontal (10 trusses/boîte)	WTHSEL CUT
		Quincaillerie de montage pour rampes coupées — escalier (10 trusses/boîte)	WTSEL CUT
		Nécessaire d'adaptateurs à 45 degrés (10 trusses/boîte)	WTSEL45ADP

ACCESSOIRES	Emballages en vrac		
		Rampe supérieure 6 pi — horizontal (10/boîte)	WTSELHTR06
		Rampe supérieure 6 pi — escalier (10/boîte)	WTSELSTRO6
		Rampe supérieure 8 pi — horizontal (10/boîte)	WTSELHTR08
		Rampe supérieure 8 pi — escalier (10/boîte)	WTSELSTRO8
		Rampe inférieure 6 pi — horizontal (10/boîte)	WTSELHBR06
		Rampe inférieure 6 pi — escalier (10/boîte)	WTSELSBR06
		Rampe inférieure 8 pi — horizontal (10/boîte)	WTSELHBR08
		Rampe inférieure 8 pi — escalier (10/boîte)	WTSELSBR08
<p>[Rampe de 1,83 m (6 pi) : longueur réelle 1715 mm (67,5 po); Rampe de 2,44 m (8 pi) : longueur réelle 2324 mm (91,5 po)]</p>			
		Balustres carrés pour une rampe d'une hauteur de 36 po (16/emballage) [Dimensions réelles 29 mm x 29 mm x 813 mm (1,125 po x 1,125 po x 32 po)]	WT121230SELBK
		Balustres carrés pour une rampe d'une hauteur de 42 po (16/emballage) [Dimensions réelles 29 mm x 29 mm x 965 mm (1,125 po x 1,125 po x 38 po)]	WT121236SELBK

Main courante Trex conforme à la norme ADA

	COMPOSANT	NUMÉRO D'ARTICLE
1	Rampe droite de 104 po, 1,5 po de diamètre (PVC avec raidisseur en aluminium)	BKADARAIL
2	Retour de mur avec plaque-couvercle (PVC avec raidisseur en aluminium)	BKADA90WRK
3	Retour de mur droit (Fonte)	BKADASWRK
4	Support de main courante avec vis et chapeau (Fonte)	BKADARBK
5	Coin à 90 degrés (PVC)	BK90CORN
6	Boucle de terminaison (PVC avec raidisseur en aluminium)	BKADALOOP
7	Retour de poteau (« Candy Cane ») (PVC avec raidisseur en aluminium)	BKADARET
8	Raccord droit (Non visible sur le graphique)	STRJOIN
9	Raccord réglable (Non visible sur le graphique)	ADJOIN
10	Anneau de joint (plastique)	BKJOINRING
11	Embout de rampe (Plastique)	BKADACAP



Disponible seulement en Charcoal Black.

Rampe en aluminium Trex® Reveal™

- Sélectionnez les manchons, les capuchons et les jupes de poteau Trex® ou Reveal pour les étapes 1 et 2 et faites un ensemble avec un nécessaire de rampe et balustre (étape 3).

ÉTAPE	COMPOSANT	DESCRIPTION	NUMÉRO D'ARTICLE
1+2	Poteau en aluminium avec chapeau et jupe	Poteau avec capuchon et jupe 2 x 2 x 37 po — horizontal <i>[Dimensions réelles 51 mm x 51 mm x 940 mm (2 po x 2 po x 37 po)]</i>	XXAL020237AP
	Poteau de liaison en aluminium	Poteau avec capuchon et jupe 2 x 2 x 43 po — horizontal <i>[Dimensions réelles 51 mm x 51 mm x 1092 mm (2 po x 2 po x 43 po)]</i>	XXAL020243AP
		Poteau avec capuchon et jupe 2 x 2 x 53 po — escalier (couper à la longueur) <i>[Dimensions réelles 51 mm x 51 mm x 1346 mm (2 po x 2 po x 53 po)]</i>	XXAL020253AP
	Les poteaux d'aluminium Reveal permettent de compléter les étapes 1 et 2. Si vous utilisez les manchons de poteau Trex, consultez la page 16.	Poteau de liaison 2 x 2 x 36 po — horizontal (comprend les supports de liaison) <i>[Dimensions réelles 51 mm x 51 mm x 914 mm (2 po x 2 po x 36 po)]</i>	XXAL020236CP
		Poteau de liaison 2 x 2 x 42 po — horizontal (comprend les supports de liaison) <i>[Dimensions réelles 51 mm x 51 mm x 1067 mm (2 po x 2 po x 42 po)]</i>	XXAL020242CP
Les poteaux en aluminium peuvent uniquement être utilisés avec la gamme Trex Reveal.			

3	Nécessaire de rampe et balustre	<ul style="list-style-type: none"> » Rampe supérieure » Rampe inférieure » Balustres » Semelle de boisage réglable » Quincaillerie de montage 	Nécessaire de rampe avec balustres carrés — horizontal 6 pi x 36 po	XXAS0636HRK	
			Nécessaire de rampe avec balustres carrés — escalier 6 pi x 36 po	XXAS0636SRK	
			Nécessaire de rampe avec balustres carrés — horizontal 8 pi x 36 po	XXAS0836HRK	
			Nécessaire de rampe avec balustres carrés — escalier 8 pi x 36 po	XXAS0836SRK	
			Nécessaire de rampe avec balustres carrés — horizontal 6 pi x 42 po*	XXAS0642HRK	
	* Les couleurs Bronze et Classic White sont des commandes spéciales.			Nécessaire de rampe avec balustres carrés — escalier 6 pi x 42 po*	XXAS0642SRK
				Nécessaire de rampe avec balustres carrés — horizontal 8 pi x 42 po*	XXAS0842HRK
				Nécessaire de rampe avec balustres carrés — escalier 8 pi x 42 po*	XXAS0842SRK
				Nécessaire de rampe avec balustres ronds — horizontal 6 pi x 36 po*	XXAR0636HRK
				Nécessaire de rampe avec balustres ronds — escalier 6 pi x 36 po*	XXAR0636SRK
				Nécessaire de rampe avec balustres ronds — horizontal 8 pi x 36 po*	XXAR0836HRK
				Nécessaire de rampe avec balustres ronds — escalier 8 pi x 36 po*	XXAR0836SRK
				Nécessaire de rampe avec balustres ronds — horizontal 6 pi x 42 po*	XXAR0642HRK
				Nécessaire de rampe avec balustres ronds — escalier 6 pi x 42 po*	XXAR0642SRK
				Nécessaire de rampe avec balustres ronds — horizontal 8 pi x 42 po*	XXAR0842HRK
			Nécessaire de rampe avec balustres ronds — escalier 8 pi x 42 po*	XXAR0842SRK	
Les dimensions ci-dessus sont réelles. Voir ci-dessous pour les mesures.					
<i>[1,83 m x 91,44 cm (6 pi x 36 po) : dimensions réelles 1829 mm x 91 mm (72 po x 36 po)]</i>					
<i>[2,44 m x 91,44 cm (8 pi x 36 po) : dimensions réelles 2438 mm x 914 mm (96 po x 36 po)]</i>					
<i>[1,83 m x 106,7 cm (6 pi x 42 po) : dimensions réelles 1829 mm x 1067 mm (72 po x 42 po)]</i>					
<i>[2,44 m x 106,7 cm (8 pi x 42 po) : dimensions réelles 2438 mm x 1067 mm (96 po x 42 po)]</i>					

ACCESSOIRES Accessoires Reveal

Support fixe — horizontal (4/emballage)	XXFHBKTAL
Support fixe — escalier (4/emballage)	XXFSBKTAL
Support pivotant — horizontal (2/emballage — un supérieur, un inférieur)	XXSWHBKTAL
Support pivotant — escalier (2/emballage — un supérieur, un inférieur)	XXSWSBKTAL
Support de liaison — horizontal (1/emballage)	XXFHCBKTAL
Support de liaison pivotant — escalier (1/emballage)	XXSWCBKTAL
Ensemble de support pivotant — horizontal (2/emballage — un supérieur, un inférieur)	XXCPDSWBKTAL
Semelle en aluminium	XXALFTBLK


Trex® Deck Lighting™

ÉCLAIRAGE ET DESCRIPTION DU NUMÉRO D'ARTICLE

NUMÉRO D'ARTICLE

Éclairage pour capuchon de poteau plat ou pyramidal

- » Éclairage pour capuchon de poteau à DEL 4 x 4 po
[Dimensions internes 114 mm x 114 mm (4,55 po x 4,55 po)]
- » 2 connecteurs de fils remplis de gel



CAPUCHONS PYRAMIDAUX

- CHARCOAL BLACK: BKPYLEDCAP4X4
- CLASSIC WHITE: WTPYLEDCAP4X4
- FIRE PIT: FPPYLEDCAP4X4
- TREE HOUSE: THPYLEDCAP4X4
- VINTAGE LANTERN: VLPYLEDCAP4X4
- GRAVEL PATH: GPPYLEDCAP4X4
- ROPE SWING: RSPYLEDCAP4X4

CAPUCHONS PLATS

- CHARCOAL BLACK: BKSQLEDCAP4X4
- CLASSIC WHITE: WTSQLEDCAP4X4
- FIRE PIT: FPSQLEDCAP4X4
- TREE HOUSE: THSQLEDCAP4X4
- VINTAGE LANTERN: VLSQLEDCAP4X4
- GRAVEL PATH: GPSQLEDCAP4X4
- ROPE SWING: RSSQLEDCAP4X4

Éclairage pour rampe de terrasse

- » Éclairage pour rampe de terrasse à DEL [70 mm (2,75 po) de diamètre extérieur]
- » 2 connecteurs de fils remplis de gel



- TEXTURED CHARCOAL BLACK: BKLAMPLED
- TEXTURED BRONZE: BZLAMPLED
- TEXTURED CLASSIC WHITE: WTLAMPLED

Emballage de 4 lumières non encastrées à DEL

- » 4 lumières non encastrées à DEL [32 mm (1,25 po) de diamètre extérieur]
- » 8 connecteurs de fils remplis de gel



- TEXTURED CHARCOAL BLACK: BKRISERLED4PK
- TEXTURED BRONZE: BZRISERLED4PK
- TEXTURED CLASSIC WHITE: WTRISERLED4PK

Boîte de 4 lumières encastrées pour terrasse

- » 4 lumières encastrées à DEL [25 mm (1 po) de diamètre extérieur]
- » 8 connecteurs de fils remplis de gel



- RECESSLED4PK

Trousse de démarrage

- » 8 lumières non encastrées à DEL [32 mm (1,25 po) de diamètre extérieur]
- » Transformateur (60W)
- » Minuterie
- » 16 connecteurs de fils remplis de gel
- » Mèche Forstner
- Câblage non inclus dans la trousse.**



- TEXTURED CHARCOAL BLACK: BKRISERLEDSK
- TEXTURED BRONZE: BZRISERLEDSK
- TEXTURED CLASSIC WHITE: WTRISERLEDSK

Transformateur avec minuterie

- » Tension de sortie : 12 VCC
- » Puissance de sortie : 60 W ou 30 W
- » Courant de sortie : 5 A ou 2,5 A
- » Minuterie photo-activable



- 5A, 60W: DLTRANSFORMER
- 2.5A, 30W: 2.5DLTRANSFORMER

Gradateur de lumière

- » Canal unique avec télécommande



- DLDIMMER

Mèche Forstner 1 po — Boîte de 6



- DLBIT6PK

Connecteurs de fils remplis de gel — boîte de 10



- DLWIRENUT10PK

Fil 18 GA/2 — Bobine de 100 pi



- DLWIRE100FT

TEXTURÉ LISSE

TEXTURÉ

TEXTURÉ LISSE

CHARCOAL BLACK

BRONZE

CLASSIC WHITE

FIRE PIT

GRAVEL PATH

ROPE SWING

TREE HOUSE

VINTAGE LANTERN

GARANTIE LIMITÉE TREX®

Trex Company, Inc. (nommée ci-après « Trex ») garantit à l'acheteur initial (« Acheteur ») que, pendant la période définie dans la phrase suivante, dans des conditions normales d'utilisation et de service, les produits Trex® seront exempts de défauts de fabrication et de matériel et qu'ils ne fendront pas, ne produiront pas d'éclats, ne pourriront pas et ne subiront pas de dommages structurels causés par les termites et la décomposition fongique. La durée d'une telle garantie est de vingt-cinq (25) ans à compter de la date d'achat initial pour une application résidentielle, et de dix (10) ans à compter de la date d'achat initial pour une application commerciale. Si un défaut survient pendant la période de garantie, l'acheteur doit en aviser Trex par écrit et, sur confirmation du défaut par un représentant Trex autorisé, la seule responsabilité de Trex sera, à sa discrétion, de remplacer l'article défectueux ou de rembourser la portion du montant payé par l'acheteur pour un tel article défectueux (excluant le coût de son installation initiale).

Nonobstant ce qui précède, (a) relativement à Trex DeckLighting™, la période de garantie des lumières et boîtiers DEL sera de sept (7) ans; la période de garantie du gradateur, de la minuterie et du transformateur sera de trois (3) ans si un transformateur Trex est utilisé, et toute autre pièce ou accessoire ne sera pas couvert par la garantie; (b) relativement à la quincaillerie de barrière Trex Surroundings® (cadre de barrière, charnières et vis), la période de garantie sera de cinq (5) ans; et (c) relativement aux balustres décoratifs de Trex, la durée de la garantie couvrant la couche de peinture sera de dix (10) ans, calculée au prorata de la manière suivante : Remplacement à 100 % pour les cinq (5) premières années; remplacement à 50 % pour les cinq (5) années suivantes; et (d) cette garantie n'est pas applicable aux charpentes de terrasse en acier Trex Elevations®, aux rampes en aluminium Trex Reveal™ et TrexTrim™ (qui possèdent leurs propres garanties).

Aux fins de la présente garantie, une « application résidentielle » fait référence à l'installation du Produit à une résidence individuelle et une « application commerciale » fait référence à toute installation du produit autre qu'à une résidence individuelle.

CETTE GARANTIE NE COUVRE PAS LES COÛTS ET LES DÉPENSES ENCOURUS POUR L'ENLÈVEMENT D'UN PRODUIT DÉFECTUEUX OU L'INSTALLATION DE MATÉRIAUX DE REMPLACEMENT, INCLUANT, SANS S'Y LIMITER, LES FRAIS DE MAIN-D'ŒUVRE ET DE TRANSPORT.

Dans le cas d'une application résidentielle, cette garantie peut être transférée une (1) fois, dans la période de cinq (5) ans à compter de la date de l'achat initial par l'Acheteur, à un acheteur subséquent de la propriété sur laquelle les produits Trex ont été installés à l'origine. Dans le cas d'une application commerciale, cette garantie peut être transférée librement aux acheteurs subséquents de la propriété sur laquelle les produits Trex ont été installés à l'origine.

Pour faire une réclamation en vertu de la présente garantie limitée, l'Acheteur, ou le propriétaire subséquent, devra faire parvenir à Trex, au cours de la période de garantie indiquée ci-dessus, une description du défaut invoqué et une preuve d'achat, à l'adresse suivante :

Trex Company, Inc.
Customer Relations
160 Exeter Drive
Winchester, VA 22603-8605

Trex n'accorde aucune garantie de quelque nature que ce soit et ne pourra aucunement être tenue responsable de, et aucune garantie tacite ne couvre, tout dommage attribuable à : (1) une installation inappropriée des produits Trex ou au non-respect des directives d'installation Trex, incluant, mais sans s'y limiter, un mauvais espacement; (2) l'utilisation de produits Trex au-delà des conditions normales d'utilisation et de service, ou pour une application non recommandée par les directives Trex et les codes du bâtiment locaux; (3) un mouvement, une distorsion, un effondrement ou un soulèvement du sol ou de la structure de soutien sur laquelle les produits Trex sont installés; (4) toute catastrophe naturelle (comme une inondation, un ouragan, un tremblement de terre, la foudre, etc.), des conditions environnementales (comme la pollution de l'air, la moisissure, le mildiou, etc.), les taches causées par des substances étrangères (comme la saleté, la graisse, l'huile, etc.), ou le vieillissement normal (défini comme étant une exposition normale au soleil, aux intempéries et aux conditions atmosphériques, qui font en sorte que toute surface de couleur pâlit graduellement, devient poudreuse, ou subit une accumulation de saletés ou de taches); (5) des variations ou changements dans la couleur des produits Trex; (6) une mauvaise manipulation, un entreposage inapproprié, un abus ou une négligence des produits Trex par l'Acheteur, le propriétaire subséquent ou des tiers; ou (7) une usure normale.

Aucune personne ou entité n'est autorisée par Trex à faire toute déclaration ou représentation relativement à la qualité de rendement des produits Trex autre que ce qui est stipulé dans la présente garantie et Trex ne peut en aucun cas être liée à quelque déclaration ou représentation que ce soit. Cette garantie ne peut être altérée ou modifiée excepté sous forme de document écrit signé par Trex et l'Acheteur.

EN AUCUNE CIRCONSTANCE TREX NE POURRA ÊTRE TENUE RESPONSABLE DE DOMMAGES SPÉCIAUX, ACCESSOIRES, OU INDIRECTS, PEU IMPORTE SI CES DOMMAGES SURVIENNENT DANS LE CADRE D'UN CONTRAT OU D'UNE FAUTE PROFESSIONNELLE (INCLUANT, SANS S'Y LIMITER, LA NÉGLIGENCE ET LA RESPONSABILITÉ ABSOLUE) OU AUTREMENT, ET LA RESPONSABILITÉ DE TREX RELATIVEMENT AUX PRODUITS DÉFECTUEUX NE POURRA EN AUCUN CAS DÉPASSER LE REMPLACEMENT DE TELS PRODUITS OU LE REMBOURSEMENT DU PRIX D'ACHAT, TEL QUE DÉCRIT CI-DESSUS.

Certains États ou provinces ne permettent pas l'exclusion ou la restriction de dommages accessoires ou indirects, de sorte que les exclusions ou les restrictions énoncées ci-dessus pourraient ne pas s'appliquer à vous. Cette garantie vous accorde des droits légaux spécifiques et vous pouvez également disposer d'autres droits variant d'un État à l'autre ou d'une province à l'autre.

Copyright © 2012 Trex Company, Inc.

GARANTIE LIMITÉE CONTRE LA DÉCOLORATION ET LES TACHES POUR LES PRODUITS TREX TRANSCEND® ET TREX ENHANCE®

Pendant la période définie ci-dessous, Trex Company, Inc. (nommée ci-après « Trex ») garantit à l'acheteur final initial (l'« Acheteur ») que la terrasse Trex Transcend® ou les planches de porche, ou la terrasse Trex Enhance® (le « Produit »), selon le cas, procureront un rendement, dans des conditions normales d'utilisation et de service, tel que décrit ci-dessous :

Période de la garantie : La période de cette garantie débute à la date de l'achat initial et se termine (1) au bout de vingt-cinq (25) ans à compter de cette date pour une application résidentielle de Trex Transcend®, (2) au bout de vingt (20) ans pour une application résidentielle de Trex Enhance®, et (3) au bout de dix (10) ans pour une application commerciale de Trex Transcend® ou Trex Enhance®.

Application résidentielle/commerciale : Aux fins de la présente garantie, une « application résidentielle » fait référence à l'installation du Produit à une résidence individuelle et une « application commerciale » fait référence à toute installation du produit autre qu'à une résidence individuelle.

Résistance à la décoloration : Exposé à la lumière et aux intempéries, le Produit ne décolorera pas de plus de 5 unités Delta E (CIE).

Le Produit est conçu pour résister à la décoloration. Aucun matériau n'est à l'épreuve de la décoloration après des années d'exposition aux rayons UV et aux éléments. Le Produit est conçu pour résister à la décoloration et, en aucun cas, ne pâlira de plus de 5 unités Delta E (CIE).

Résistance aux taches : Le Produit résistera aux taches permanentes résultant de renversements d'aliments et de boissons, incluant : ketchup, moutarde, huiles à salade, thé, vin, café, punch aux fruits, sauce barbecue, graisse, sodas et autres aliments et boissons que l'on retrouve habituellement sur une terrasse résidentielle, de même qu'à la moisissure et au mildiou survenant naturellement dans l'environnement, du moment que de telles substances sont éliminées du Produit avec de l'eau et du savon ou un produit de nettoyage domestique doux, dans un délai ne dépassant pas une (1) semaine d'exposition de la surface aux aliments et aux boissons, ou suivant la première apparition de la moisissure et du mildiou.

Nonobstant ce qui précède, Trex ne garantit pas que le Produit sera à l'épreuve des taches, et ne garantit pas qu'il résistera aux taches issues de renversements d'aliments et de boissons, ou du contact avec de telles substances par d'autres moyens, si ces substances ne sont pas correctement nettoyées dans un délai maximal d'une (1) semaine suivant l'exposition initiale à la surface. De plus, les matériaux non couverts dans la garantie de résistance aux taches incluent les composés abrasifs au pH acide ou basique, les peintures ou les teintures, les solvants puissants, la rouille métallique ou d'autres articles anormaux utilisés sur une terrasse, de même que les substances non alimentaires et non apparentées aux boissons, incluant, sans s'y limiter, les biocides, les fongicides, les fertilisants ou les bactéricides. La moisissure et le mildiou peuvent s'établir et croître sur toute surface extérieure, incluant ce Produit. Vous devriez nettoyer périodiquement votre terrasse pour enlever la saleté et le pollen qui alimentent la moisissure et le mildiou. Cette garantie ne couvre pas la moisissure et le mildiou n'ayant pas fait l'objet d'un nettoyage approprié tel que précisé ci-dessus, dans un délai maximal d'une (1) semaine suivant l'apparition initiale.

Garantie limitée standard de Trex Company : Cette garantie s'ajoute à la garantie limitée standard de Trex Company qui s'applique à tous les produits Trex.

Transférabilité : Dans le cas d'une application résidentielle, cette garantie peut être transférée une (1) fois, dans la période de cinq (5) ans à compter de la date de l'achat initial par l'Acheteur, à un acheteur subséquent de la propriété sur laquelle les produits Trex ont été installés à l'origine. Dans le cas d'une application commerciale, cette garantie peut être transférée librement aux acheteurs subséquents de la propriété sur laquelle les produits Trex ont été installés à l'origine.

EXCLUSIONS DE LA COUVERTURE DE GARANTIE :

Exposition à la chaleur : Le contact direct ou indirect avec des sources de chaleur extrême (plus de 121 °C / 275 °F) peut causer la décoloration et l'endommagement de la surface du Produit, et tout effet d'une telle exposition est expressément exclu de la couverture en vertu de la présente garantie.

Dommages à la surface : N'utilisez jamais de pelle en métal ou d'outils avec rebord coupant pour enlever la neige et la glace de la surface du Produit. Si la surface du Produit est endommagée ou perforée, cette garantie est annulée.

Peinture ou autres matériaux appliqués sur une terrasse Trex Transcend® ou une terrasse Trex Enhance® : Si de la peinture ou d'autres matériaux de revêtement sont appliqués au Produit, cette garantie est annulée.

Rampe : Cette garantie ne couvre pas les composants de rampe Trex Transcend®.

Autres exclusions : Cette garantie ne couvre aucun dommage attribuable à : (1) une installation inappropriée du Produit ou au non-respect des directives d'installation Trex, incluant, mais sans s'y limiter, un mauvais espacement; (2) l'utilisation du Produit au-delà des conditions d'utilisation ou de service normales, ou pour une application non recommandée par les directives Trex et les codes du bâtiment locaux; (3) un mouvement, une distorsion, un effondrement ou un soulèvement du sol ou de la structure de soutien sur laquelle les produits Trex sont installés; (4) toute catastrophe naturelle (comme une inondation, un ouragan, un tremblement de terre, la foudre, etc.); (5) une mauvaise manipulation, un entreposage inapproprié, un abus ou une négligence du Produit par l'Acheteur, le propriétaire subséquent ou des tiers; (6) toute décoloration ou tache ne se trouvant pas sur la surface de circulation du Produit (p. ex. le dessous ou les extrémités du Produit); ou (7) l'usure normale.

Marche à suivre pour faire une réclamation en vertu de cette garantie

Pour faire une réclamation en vertu de cette garantie, l'Acheteur doit agir comme suit :

1. Si l'Acheteur fait une réclamation de garantie concernant la résistance aux taches, il doit agir comme suit :

(a) L'Acheteur doit tenter de nettoyer la zone touchée de la terrasse en suivant les procédures de nettoyage décrites ci-dessus dans un délai maximum d'une (1) semaine d'exposition de la surface du Produit aux aliments ou aux boissons, ou suivant la première apparition de la moisissure et du mildiou.

(b) Si l'apparence de la zone touchée demeure raisonnablement insatisfaisante après que l'Acheteur ait tenté le nettoyage en suivant ces procédures, l'Acheteur devra faire appel à des professionnels du nettoyage de terrasse à ses propres frais.

(c) Si l'apparence de la zone touchée demeure raisonnablement insatisfaisante après avoir été nettoyée par des professionnels, l'Acheteur peut faire une réclamation en vertu de la présente garantie, du moment qu'une telle réclamation est soumise dans les trente (30) jours suivant le nettoyage par des professionnels.

2. Pour faire une réclamation en vertu de la présente garantie limitée, l'Acheteur, ou le propriétaire subséquent, devra faire parvenir à Trex, au cours de la période de garantie indiquée ci-dessus, une description et des photographies de la zone touchée du Produit, une preuve d'achat et, si la réclamation est reliée à la garantie concernant la résistance aux taches, une preuve de conformité aux énoncés du paragraphe 1. ci-dessus, à l'adresse suivante :

Trex Company, Inc.
Customer Relations
160 Exeter Drive
Winchester, VA 22603-8605

3. Sur confirmation d'une réclamation valide de la part d'un représentant Trex aux termes des présentes, la seule responsabilité de Trex sera, à sa discrétion, de remplacer l'article touché ou de rembourser la portion du montant payé par l'acheteur pour un tel article défectueux (n'incluant pas le coût de son installation initiale). Le matériau de remplacement sera fourni de manière à correspondre le plus possible au matériau d'origine (couleur, motif et qualité), mais Trex ne peut garantir une correspondance exacte des matériaux, car les couleurs et les motifs peuvent changer.

4. Si une réclamation de garantie valide aux termes des présentes est soumise entre la onzième (11) et la vingt-cinquième (25) année à compter de l'achat initial pour une application résidentielle, la récupération sera calculée au prorata. Si Trex fournit les matériaux de remplacement, elle peut à son choix remplacer les planches en fonction des pourcentages ci-dessous pour honorer la réclamation, ou honorer cette dernière en accordant un remboursement calculé sur le prix d'achat des planches en fonction des mêmes pourcentages ci-dessous.

ANNÉE DE RÉCLAMATION DE LA GARANTIE	POURCENTAGE DE RÉCUPÉRATION POUR TREX TRANSCEND	POURCENTAGE DE RÉCUPÉRATION POUR TREX ENHANCE®
11	80%	80%
12	80%	80%
13	80%	60%
14	60%	60%
15	60%	40%
16	60%	40%
17	40%	20%
18	40%	20%
19	40%	10%
20	20%	10%
21	20%	N/A
22	20%	N/A
23	10%	N/A
24	10%	N/A
25	10%	N/A

5. CETTE GARANTIE NE COUVRE PAS LES COÛTS ET LES DÉPENSES ENCOURUS PAR LA DÉPÔSE DU PRODUIT TOUCHÉ OU L'INSTALLATION DES MATÉRIAUX DE REMPLACEMENT, INCLUANT, MAIS SANS S'Y LIMITER, LES FRAIS DE MAIN-D'ŒUVRE ET DE TRANSPORT. DE PLUS, TREX NE POURRA ÊTRE TENUE RESPONSABLE DES COÛTS, DES DÉPENSES ET DES FRAIS SUSMENTIONNÉS.

EN AUCUNE CIRCONSTANCE, TREX NE POURRA ÊTRE TENUE RESPONSABLE DE DOMMAGES-INTÉRÊTS SPÉCIAUX, DE DOMMAGES ACCESSOIRES OU INDIRECTS, PEU IMPORTE SI CES DOMMAGES SURVIENNENT DANS LE CADRE D'UN CONTRAT OU D'UNE FAUTE PROFESSIONNELLE (INCLUANT, SANS S'Y LIMITER, LA NÉGLIGENCE ET LA RESPONSABILITÉ ABSOLUE) OU AUTREMENT, ET LA RESPONSABILITÉ DE TREX RELATIVEMENT AUX PRODUITS NE POURRA, EN AUCUN CAS, DÉPASSER LE REMPLACEMENT DE TELS PRODUITS OU LE REMBOURSEMENT DU PRIX D'ACHAT, TEL QUE DÉCRIT CI-DESSUS.

Certains États ou provinces ne permettent pas l'exclusion ou la restriction de dommages accessoires ou indirects, de sorte que les exclusions ou les restrictions énoncées ci-dessus pourraient ne pas s'appliquer à vous. Cette garantie vous accorde des droits légaux spécifiques et vous pouvez également disposer d'autres droits variant d'un État à l'autre ou d'une province à l'autre.

Copyright © 2012 Trex Company, Inc.

GARANTIE LIMITÉE TREX ELEVATIONS®

Trex Company, Inc. (nommée ci-après « Trex ») garantit à l'acheteur initial (« Acheteur ») que, pendant la période définie dans la phrase suivante, dans des conditions normales d'utilisation et de service, les composants de charpentes en acier Trex Elevations® seront exempts de défauts de fabrication et de matériau et qu'ils ne se modifieront pas structurellement, ce qui est défini comme la corrosion qui provoque la perforation. La durée d'une telle garantie est de vingt-cinq (25) ans à compter de la date de l'achat initial pour une application résidentielle, et de dix (10) ans à compter de la date de l'achat initial pour une application commerciale. Si un défaut survient pendant la période de garantie, l'acheteur doit en aviser Trex par écrit et, sur confirmation du défaut par un représentant Trex autorisé, la seule responsabilité de Trex sera, à sa discrétion, de remplacer l'article défectueux ou de rembourser la portion du montant payé par l'acheteur pour un tel article défectueux (n'incluant pas le coût de son installation initiale).

Aux fins de la présente garantie, une « application résidentielle » fait référence à l'installation du Produit à une résidence individuelle et une « application commerciale » fait référence à toute installation du produit autre qu'à une résidence individuelle.

Utilisation près des points d'eau salée — Trex Elevations® ne peut être installé à l'intérieur de 914 m (3 000 pi) de la proximité d'un cours d'eau salée en raison des risques élevés de corrosion. Une installation qui ne respecte pas la règle précédemment décrite annulera cette garantie limitée.

Autres types d'utilisation du produit près d'un cours d'eau — Trex Elevations® ne peut être installé sous la surface ou à l'intérieur de la zone d'éclaboussement d'un cours d'eau non salée en raison des risques élevés de corrosion. Une installation qui ne respecte pas la règle précédemment décrite annulera cette garantie limitée.

CETTE GARANTIE LIMITÉE NE COUVRE PAS LES COÛTS ET LES DÉPENSES ENCOURUS PAR L'ENLÈVEMENT DES PRODUITS TREX DÉFECTUEUX OU L'INSTALLATION DES MATÉRIAUX DE REMPLACEMENT, INCLUANT, SANS S'Y LIMITER, LES FRAIS DE MAIN-D'ŒUVRE ET DE TRANSPORT. DE PLUS, TREX NE POURRA ÊTRE TENUE RESPONSABLE DES COÛTS, DES DÉPENSES ET DES FRAIS SUSMENTIONNÉS.

Dans le cas d'une application résidentielle, cette garantie peut être transférée une (1) fois, dans la période de cinq (5) ans à compter de la date de l'achat initial par l'Acheteur, à un acheteur subséquent de la propriété sur laquelle les produits Trex ont été installés à l'origine. Dans le cas d'une application commerciale, cette garantie peut être transférée librement aux acheteurs subséquents de la propriété sur laquelle les produits Trex ont été installés à l'origine.

Pour faire une réclamation en vertu de la présente garantie limitée, l'Acheteur, ou le propriétaire subséquent, devra faire parvenir à Trex, au cours de la période de garantie indiquée ci-dessus, une description du défaut invoqué et une preuve d'achat, à l'adresse suivante :

Trex Company, Inc.
Customer Relations
160 Exeter Drive
Winchester, VA 22603-8605

Trex ne garantit pas et n'est pas responsable des conditions attribuables à : (1) des défauts provoqués par une mauvaise installation ou la pourriture provoquée par les fixations; (2) l'utilisation du Produit au-delà des conditions d'utilisation ou de service normales, ou pour une application non recommandée par les directives Trex et les codes du bâtiment locaux; (3) la corrosion provoquée par des éléments autres que le processus environnemental et atmosphériques; (4) le non-respect des pratiques d'entretien normal de Trex Elevations®, comme décrites ci-dessous; (5) un mouvement, une distorsion, un effondrement ou un soulèvement du sol; (6) toute catastrophe naturelle (comme une inondation, un ouragan, un tremblement

de terre, un orage, etc.); (7) une mauvaise manipulation, un entreposage inapproprié, un abus ou une négligence des produits Trex Elevations® par l'acheteur, le propriétaire subséquent ou des tiers; ou (8) l'usure normale.

Aucune personne ou entité n'est autorisée par Trex à faire toute déclaration ou représentation relativement à la qualité de rendement des produits Trex autre que ce qui est stipulé dans la présente garantie et Trex ne peut en aucun cas être liée à quelque déclaration ou représentation que ce soit. Cette garantie ne peut être altérée ou modifiée excepté sous forme de document écrit signé par Trex et l'Acheteur.

EN AUCUNE CIRCONSTANCE TREX NE POURRA ÊTRE TENUE RESPONSABLE DE DOMMAGES SPÉCIAUX, ACCESSOIRES, OU INDIRECTS, PEU IMPORTE SI CES DOMMAGES SURVIENNENT DANS LE CADRE D'UN CONTRAT OU D'UNE FAUTE PROFESSIONNELLE (INCLUANT, SANS S'Y LIMITER, LA NÉGLIGENCE ET LA RESPONSABILITÉ ABSOLUE) OU AUTREMENT, ET LA RESPONSABILITÉ DE TREX RELATIVEMENT AUX PRODUITS DÉFECTUEUX TREX ELEVATIONS® NE POURRA EN AUCUN CAS DÉPASSER LE REMPLACEMENT DE TELS PRODUITS OU LE REMBOURSEMENT DU PRIX D'ACHAT, TEL QUE DÉCRIT CI-DESSUS.

Certains États ou provinces ne permettent pas l'exclusion ou la restriction de dommages accessoires ou indirects, de sorte que les exclusions ou les restrictions énoncées ci-dessus pourraient ne pas s'appliquer à vous. Cette garantie vous accorde des droits légaux spécifiques et vous pouvez également disposer d'autres droits variant d'un État à l'autre ou d'une province à l'autre.

EXIGENCES D'ENTRETIEN DES PRODUITS TREX ELEVATIONS :

1. Observation : Pendant la construction, inspectez tous les composants pour trouver des parties d'acier à découvert et couvrez celles-ci avec de la peinture de retouche approuvée Trex conformément au Guide d'installation et de produit Trex. (Trex ne garantit pas la peinture de retouche en raison des variables des éléments lors de l'application.) En couvrant les parties exposées avec la peinture pour retouche approuvée Trex, assurez-vous de couvrir les imperfections pour avoir une couleur uniforme sur les composants.

2. Premier entretien : Défini comme l'inspection physique pour déceler la corrosion. Les conditions météorologiques et environnementales peuvent affecter la longévité du produit Trex Elevations®. La densité des polluants atmosphériques dans certaines régions nécessite un ajustement quant à la régularité des entretiens et des inspections. Vous devez effectuer le premier entretien dans les six (6) premières années suivant l'installation pour une application résidentielle et dans les quatre (4) premières années suivant l'installation pour une application commerciale. S'il y a présence de corrosion, effectuez immédiatement les pratiques de gestion de la corrosion.

3. Planification des inspections : Après le premier entretien, les composants de Trex Elevations doivent être inspectés quant à l'intégrité structurelle tous les deux (2) à cinq (5) ans pour une application résidentielle et tous les deux (2) ans pour une application commerciale. L'intégrité est vérifiable en tapant légèrement sur la surface des composants avec un outil de métal comme un tournevis. Si la couche de protection s'écaille ou si vous entendez une différence sonore, commencez immédiatement les pratiques de gestion de la corrosion.

4. Gestion de la corrosion : Sablez les parties affectées jusqu'à environ deux fois la surface affectée avec un papier de verre P80. Appliquez à nouveau la peinture de retouche approuvée par Trex sur la partie sablée.

Copyright © 2012 Trex Company, Inc.

palette de couleurs pour les terrasses et les rampes

TERRASSE TREX TRANSCEND®

NOUVEAU



Tiki Torch




Lava Rock



Spiced Rum




Fire Pit




Gravel Path



Rope Swing



Tree House



Vintage Lantern

TERRASSE TREX ENHANCE®



Beach Dune




Clam Shell

TERRASSE TREX® SELECT™




Madeira



Saddle




Winchester Grey




Woodland Brown

RAMPE TREX TRANSCEND



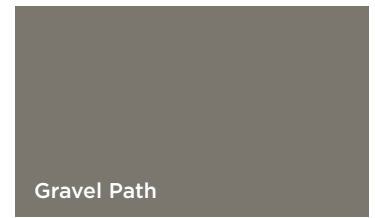
Charcoal Black




Classic White




Fire Pit



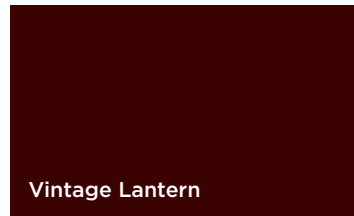
Gravel Path



Rope Swing

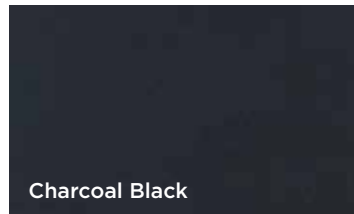


Tree House




Vintage Lantern


RAMPE EN ALUMINIUM TREX® REVEAL™



Charcoal Black




Bronze




Classic White

RAMPE TREX SELECT



Classic White



*terrasse : Transcend® en Spiced Rum
rampe : Transcend en Vintage Lantern
avec balustres ronds en aluminium
apparaissant également : Trex® DeckLighting™*

TERRASSE | RAMPE | CHARPENTE | PORCHE | BORDURE | GARNITURE | ÉCLAIRAGE | DRAINAGE | MEUBLES | PERGOLA

SUIVEZ-NOUS SUR



Trex®

OUTDOOR LIVING. ELEVATED.

Visitez trex.com ou téléphonez au 1-800-BUY-TREX

© 2012 Trex Company, Inc. Tous droits réservés. Trex®, le logo Trex, Trex Transcend®, Trex Enhance®, Trex® Select™, Trex Hideaway®, TrexTrim™, Trex® Reveal™, Trex Elevations®, Trex® RainEscape®, Trex® DeckLighting™, Trex® Outdoor Furniture™, Trex® Pergola™ et TrexPro® sont des marques déposées à l'échelle nationale, ou bien des marques de commerce ou d'habillage commercial de Trex Company, Inc., Winchester, Virginie.